

Minianleitung Liveticker



Badischer
Fußballverband e.V.

1

Anmeldung:
DFBnet-Kennung für
Ergebnismeldung

Spielauswahl:
Auswählen des ent-
sprechenden Spiels und
Bestätigung über den
Button „Spiel tickern“

2

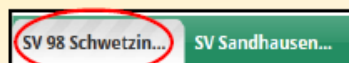
Spiel tickern

Beginn der Partie




Spielerbezogene Ereignisse:

1. Mannschaft auswählen

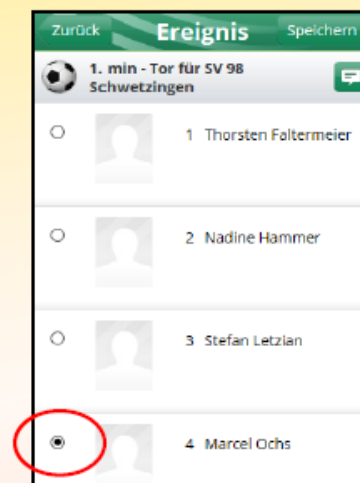


2. Spielereignis (hier TOR) ...



3

... mit Torschütze auswählen ...



4

... und ggfs. Kommentar ergänzen

Bestätigung über
„Speichern“-Button


5

Mannschaftsbezogene Ereignisse:

1. Mannschaft auswählen



2. Spielereignis (hier ECKBALL) ...



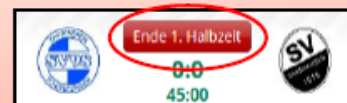
6

... und ggfs. Kommentar ergänzen

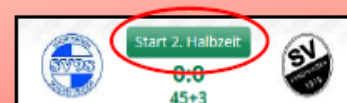
Bestätigung über
„Speichern“-Button

7

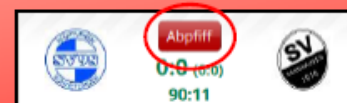
Start der Halbzeitpause



Start der 2. Halbzeit



Ende der Partie



8

Besonderheit Spielerwechsel:

Einwechselspieler **einmal** und
Auswechselspieler **zweimal** berühren



Übersicht Spielereignis-Symbole









Symbol	Bedeutung
	Tor
	Gelbe Karte
	Rote Karte
	Freistoß
	Spielerwechsel
	Torschuss
	Ecke
	Highlight (mannschaftsbezogen)
	Elfmeter
	Elfmeter-Tor
	Gelb-Rote Karte
	Eigentor
	Abseits
	Foul

Tabelle 1 - Symbole und Bedeutung Spielereignisse